



**weber.joint déco**



**MORTIER POUR JOINTS  
DÉCORATIFS DE CARRELAGE**

**Retrouvez  
nos solutions chantiers  
pages 86, 88, 90, 106**

**PRODUITS ASSOCIÉS**

**weber.klin antitache**  
page 175

**weber.prim joint**  
page 174

**weber.joint déco**

**Les joints “ élégance ”**

**les avantages  
produit**

- Hydrofugé, couleurs longue durée
- Flexible, compatible planchers chauffants
- Résistance améliorée aux moisissures

### EMPLOI

#### DOMAINES D'UTILISATION

- réalisation de joints colorés de carrelage jusqu'à 6 mm de large en sols intérieurs, en murs intérieurs et en sols extérieurs
- adapté aux cas de pose à joints fins : jointoiment des faïences, des marbres et pierres naturelles, des grès cérames, des pâtes de verre et émaux de petits formats
- spécialement recommandé pour les salles de bains, douches et cuisines individuelles

#### SUPPORTS

- sols et murs intérieurs
- sols extérieurs

Se référer au paragraphe PRÉPARATION DES SUPPORTS

#### LIMITES D'EMPLOI

- ne pas utiliser
  - en façade, sur sols en panneaux bois ou plancher à lames recouvert d'un mortier de ragréage, utiliser **weber.joint flex**
  - dans les locaux soumis au nettoyage sous haute pression ( $\geq 80$  bars), à des produits agressifs, ou dans les locaux nécessitant des conditions d'hygiène particulières, utiliser selon les cas **weber.joint poxy** ou **weber.joint HR**
  - en piscine

#### PRÉCAUTIONS D'UTILISATION

- pour utiliser ce produit en toute sécurité, afin de protéger votre santé et l'environnement, respectez les conseils de prudence qui sont étiquetés sur l'emballage
- les consignes de sécurité pour un emploi sûr de ce produit sont disponibles dans la Fiche de Données de Sécurité (FDS), accessible sur [www.quickfds.fr](http://www.quickfds.fr)
- les informations relatives aux dangers des produits figurent à la rubrique « Sécurité Produits » à la page 581

### CARACTÉRISTIQUES DE MISE EN ŒUVRE

- durée pratique d'utilisation : jusqu'à 2 h
- délai de durcissement complet : 12 h
- délai de mise en circulation : 24 h  
*Ces temps sont donnés à + 20 °C, ils sont allongés à basse température et réduits par la chaleur.*
- largeur des joints : de 1 à 6 mm

### IDENTIFICATION

- composition : ciment blanc, charges minérales, dérivés celluloseux, hydrofuge, pigments minéraux

### PERFORMANCES

- densité du mortier durci : 1,6
- classification selon NF EN 13888 : CG2 WA  
*Ces valeurs sont des résultats d'essais normalisés en laboratoire. Elles peuvent être sensiblement modifiées par les conditions de mise en œuvre sur le chantier.*

### DOCUMENTS DE RÉFÉRENCE

- NF DTU 52.2
- cahiers de prescriptions techniques concernés
- NF DTU 52.1

### RECOMMANDATION

- pour faciliter le nettoyage des carreaux, utiliser le protecteur **weber.prim joint** avant l'application de **weber.joint déco** (procéder à un essai préalable)

# MORTIER POUR JOINTS FINS COLORÉS



2, 5, 20 kg

## PRÉPARATION DES SUPPORTS

- s'assurer que l'espace dédié aux joints est sec et exempt de colle ou de ciment
- nettoyer par grattage, si nécessaire
- ces opérations favoriseront une bonne tenue du joint, un séchage et une couleur homogènes

## CONDITIONS D'APPLICATION


- température d'emploi : de + 5 °C à + 35 °C
- ne pas appliquer en plein soleil ou sur des carreaux chauds


## NUANCIER




Compte tenu des procédés d'impression, ce nuancier ne saurait être qu'approximatif. Demander nos échantillons.  
\* coloris disponible en sac de 20 kg

## APPLICATION

- 
  - gâcher le **weber.joint déco** avec :
    - 0,6 l d'eau par sac de 2 kg
    - 1,5 l d'eau par sac de 5 kg
    - 6 l d'eau par sac de 20 kg
 bien mélanger le produit de façon à obtenir une pâte épaisse et homogène

- 
  - étendre **weber.joint déco** en diagonale sur les carreaux à l'aide d'une taloche semelle caoutchouc ou une spatule en caoutchouc, de façon à bien remplir les joints

- 
  - à la suite de l'application, enlever l'excédent de mortier à l'aide d'une éponge de nettoyage fréquemment rincée

- pour faciliter le nettoyage, utiliser le kit à joint
- après séchage du mortier, essuyer les carreaux avec un chiffon ou avec le pad de nettoyage blanc
- il est recommandé d'utiliser **weber.klin antitache** pour faciliter l'entretien des surfaces sensibles aux taches (pierres naturelles, terre cuite)



## INFOS PRATIQUES

### Unités de vente :

- sac de 2 kg (conditionné par pack de 2 x 2 kg, palette filmée complète de 180 sacs, soit 360 kg)
- sac de 5 kg (palette filmée complète de 132 sacs, soit 660 kg)
- sac de 20 kg (palette filmée complète de 42 sacs soit 840 kg)

**Format de la palette :** 80 x 120 cm

**Couleurs :** 18 teintes disponibles

**Consommation :** 0,2 à 1,5 kg/m<sup>2</sup> suivant le format, l'épaisseur des carreaux et la largeur du joint

### Produits associés :

- **weber.prim joint**
- **weber.klin antitache**

**Outilage :** kit de jointoiment, taloche éponge de nettoyage, taloche à joints semelle caoutchouc, malaxeur électrique lent, fouet, raclette, pad de nettoyage blanc

**Conservation :** 12 mois, 24 mois en 2 ou 5 kg, à partir de la date de fabrication, en emballage d'origine non ouvert, stocké à l'abri de l'humidité

LARGEUR DU JOINT en mm	FORMATS DES CARREAUX en cm					
	5 X 5	10 X 10	15 X 15	20 X 30	25 X 33	25 X 40
2	0,6	0,3	0,3	0,2	0,15	0,15
5	1,5	0,7	0,7	0,5	0,4	0,4

